


Jeu de brides à collier à essieu, 12 pièces

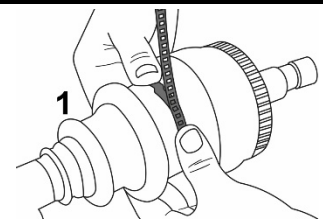


ATTENTION

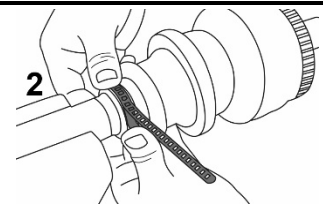
Lisez attentivement les instructions de montage avant d'utiliser le produit.

INSTRUCTIONS DE MONTAGE

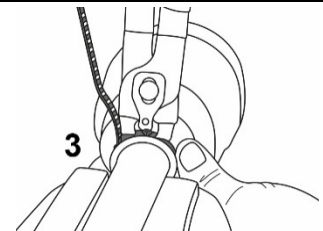
Insérez les crochets en les poussant du pouce.



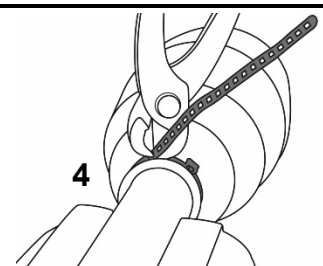
La bride doit tourner facilement dans le guidage pour soufflet de joint universel.



La plage de compression de la pince mesure 8 mm après l'installation.



Coupez la partie de la bride qui dépasse à l'aide d'une pince plate.



MAUVAIS MONTAGE

Si la bride est montée comme le montre la figure, il n'y aura pas la plage de compression suffisante de 8 mm pour comprimer le pont de la bride, et la bride ne sera pas correctement serrée sur le soufflet pour joint universel.

