

## Coffret de calage pour VAG 2.0 FSI



### UTILISATION PRÉVUE

Cet outil sert au réglage de l'arbre à cames et du vilebrequin, par exemple, lors du remplacement de la chaîne de distribution ou du joint de culasse. Il convient pour des moteurs VAG 2.0 L FSI.

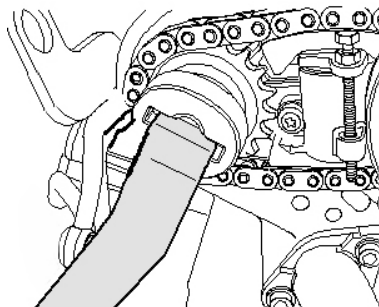
D'autres informations à propos de cet article et une liste des moteurs et modèles pris en charge sont disponibles à notre site Web : [www.bgstechnic.com](http://www.bgstechnic.com)

### CONSIGNES DE SÉCURITÉ

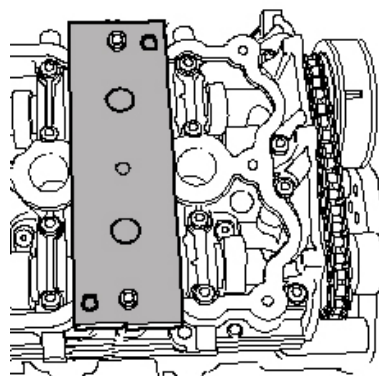
- N'utilisez pas l'outil lorsque des pièces manquent ou sont endommagées.
- N'utilisez l'outil qu'aux fins prévues.
- Ne posez jamais l'outil sur la batterie du véhicule. Risque de court-circuit.
- Soyez prudent lorsque vous allez exécuter des travaux sur des moteurs en fonctionnement. Les vêtements mal ajustés, outils et autres objets peuvent être happés par les composants en rotation et provoquer de graves blessures.
- Maintenez à l'écart les enfants et toutes les autres personnes non autorisées de la zone de travail.
- Soyez prudent lorsque vous allez exécuter des travaux sur des moteurs chauds, il y a risque de brûlures !
- Retirez la clé de contact avant d'entamer la réparation, vous évitez ainsi de démarrer le moteur par inadvertance et, en conséquence, des dommages du moteur.
- Ces instructions sont des informations brèves et ne peuvent pas remplacer le manuel de l'atelier. Consultez toujours les manuels de service spécifiques du véhicule pour des informations techniques comme la valeur du moment de couple, des instructions de démontage/montage, etc.
- Après une réparation ou avant le démarrage du moteur, faites 2 rotations à la main minimum et revérifiez ensuite les temps de distribution.
- Faites tourner le moteur uniquement dans le sens de rotation normal (sauf indication contraire, le sens des aiguilles d'une montre)

**UTILISATION**

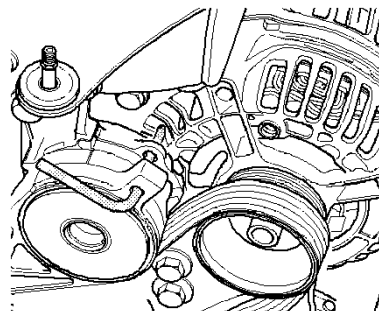
- 1 Clé à double goupille,  
à utiliser comme OEM T10020



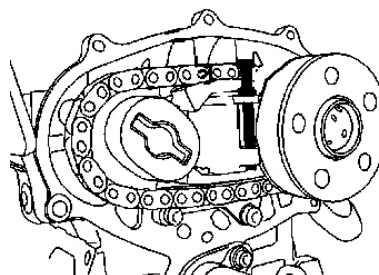
- 2 Bloc de calage d'arbre à cames,  
à utiliser comme OEM T10252



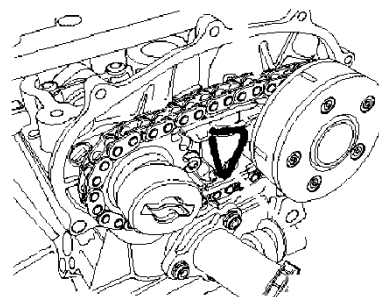
- 3 Goupille de verrouillage pour tendeur  
de courroie multi-rip,  
à utiliser comme OEM T10060A



- 7 Outil de réglage de la chaîne de distribution,  
à utiliser comme OEM T10092



- 6 Goupille de verrouillage pour tendeur  
de chaîne de distribution,  
à utiliser comme OEM T10115



- 5 Outil de blocage pour poulie à courroie dentée
- 4 Outil de support pour l'ajusteur de chaîne