

Appareil de remplissage de boîte de vitesse avec pompe main et 8 adaptateurs | 7 l



SPÉCIFICATION

Volume du réservoir : 7L

Débit : 80 cm³/coup

Plage de viscosité : SAE 0 – 140

ATTENTION

Veuillez lire attentivement la notice d'utilisation et les consignes de sécurité avant d'utiliser le produit. Utilisez correctement le produit, avec prudence et uniquement en conformité avec l'utilisation prévue. Ne pas respecter les instructions et consignes de sécurité peut entraîner des blessures, des dommages matériels et l'annulation de la garantie. Conservez ce manuel en lieu sûr et sec, afin de pouvoir le consulter ultérieurement. Veuillez joindre le présent mode d'emploi au produit si vous le transmettez à des tiers.

UTILISATION PRÉVUE


Ce produit permet de remplir les boîtes de vitesses automatiques, manuelles et différentielles, contient 8 adaptateurs de boîte de vitesses et convient par ex. pour Ford, BMW, Honda, Mini, Mercedes, Nissan, VW, Audi, Porsche.

CONSIGNES DE SÉCURITÉ

- Maintenez à l'écart les enfants et toutes les autres personnes non autorisées de la zone de travail.
- Ne permettez jamais que des enfants jouent avec l'outil ou avec son emballage.
- Assurez-vous que la zone de travail est suffisamment éclairée.
- Le poste de travail doit être propre, bien rangé, sec et exempt d'autres matériaux.
- Ne laissez pas de personnes non formées travailler avec ce jeu d'outils.
- Les réparations des installations de freins sont réservées au personnel qualifié et formé.
- Ce manuel d'utilisation sert à illustrer les outils et ne remplace en aucun cas la documentation d'entretien spécifique du véhicule ; veuillez vous référer à cette documentation pour les données et autres instructions importantes pour la réparation.
- Les données spécifiques au véhicule doivent toujours être disponibles pour tous les contrôles et toutes les réparations ; sans ces données, un diagnostic erroné et des réparations défectueuses ne peuvent être exclus.
- Soyez toujours prudent lorsque vous manipulez des huiles, éliminez immédiatement l'huile déversée et déposez toujours les huiles usagées dans un centre de récupération agréé.

ADAPTATEURS

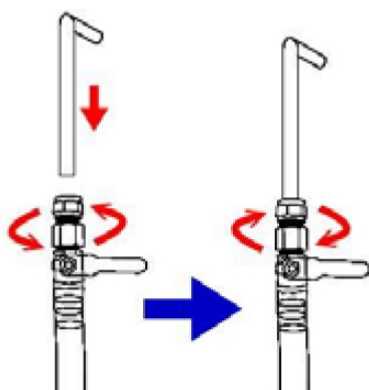
- ATF 101** Ford (1/8" NPT)
- ATF 102** BMW, Honda, Nissan, etc. (universel)
- ATF 103** VW, Audi
- ATF 104** VW, Audi, Porsche
- ATF 105** VW, Audi, Mini (M10x1)
- ATF 106** VW, Audi DSG (M24x1.5)
- ATF 107** VW, Audi CVT (M22x1.5)
- ATF 108** Mercedes 722 (M12x1.5)

**ATTENTION**

- Ce produit ne convient pas pour des carburants tels que gasoil, essence, etc.
- Maintenez l'appareil à l'écart de feux ouverts.
- Évitez la contamination des huiles ATF et maintenez propre le lieu de travail.
- Pour le nettoyage, veuillez n'utiliser que des chiffons doux, éventuellement avec un agent nettoyant non agressif. Des détergents puissants peuvent endommager la matière plastique.

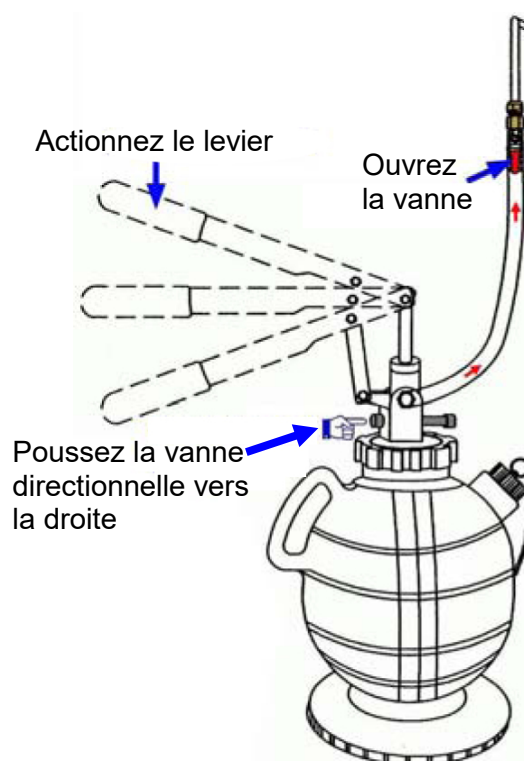
ÉTAPE 1

Sélectionnez l'adaptateur approprié.



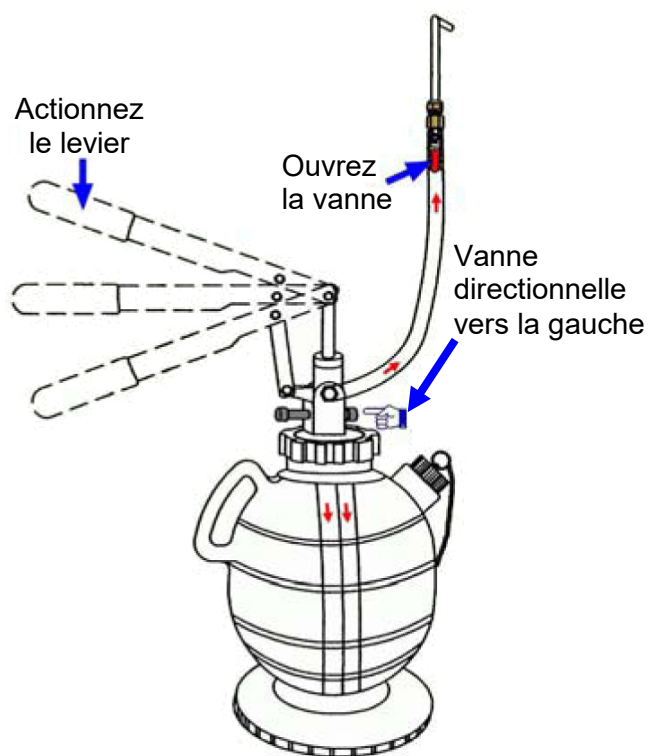
Ouvrez la vanne et poussez la vanne directionnelle*vers la droite.

Pour le remplissage, pompez répétitivement à l'aide du levier.

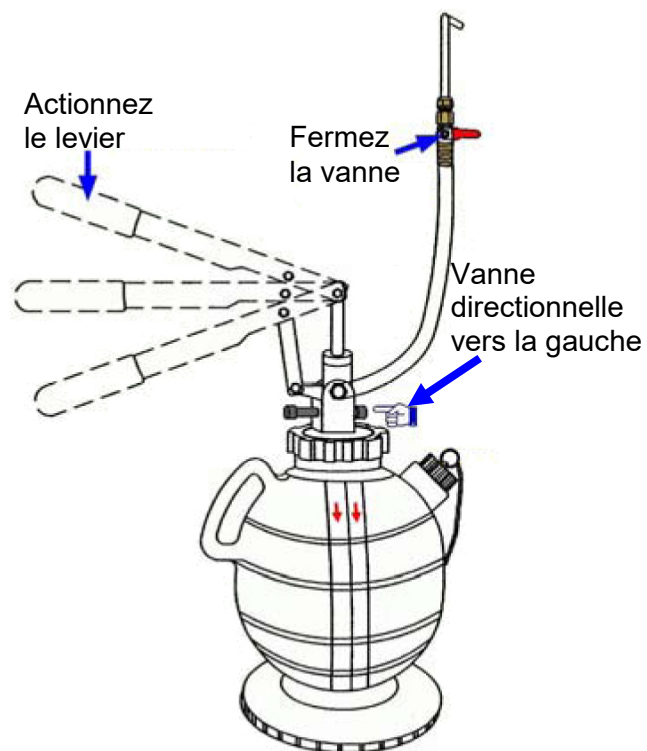


ÉTAPE 2

Poussez la vanne directionnelle vers la gauche lorsque le levier devient difficile à déplacer ou que le remplissage est terminé.

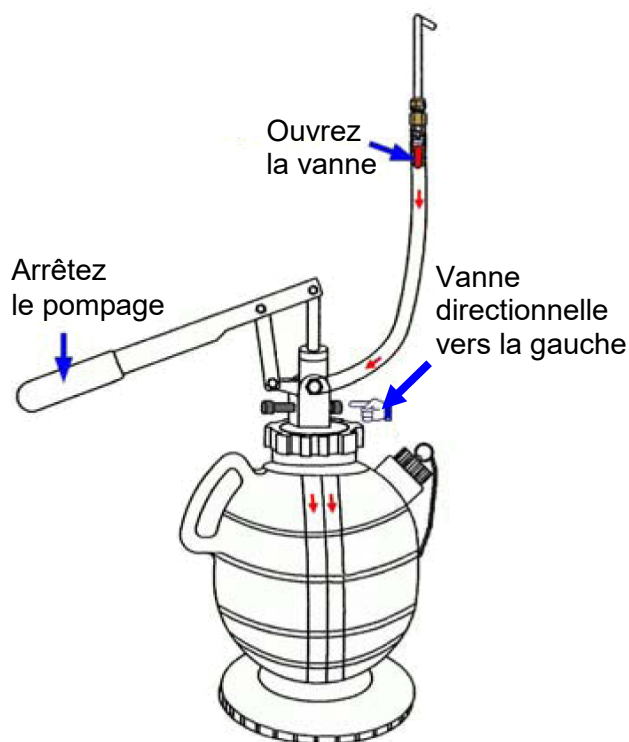
**ÉTAPE 3**

Une fois la boîte de vitesses remplie, arrêtez le processus de pompage et débranchez le tuyau de remplissage de la boîte de vitesses.



ÉTAPE 4

Maintenez le tuyau de remplissage plus haut que le dispositif de remplissage et ouvrez la vanne, les résidus d'huile dans le tuyau peuvent ainsi s'écouler à nouveau dans l'appareil.

**PROTECTION DE L'ENVIRONNEMENT**

Éliminez ce produit de façon écologique à la fin de sa vie utile. Recyclez les matières indésirables au lieu de les jeter comme déchets. Tous les outils, accessoires et emballages doivent être triés, envoyés à un point de collecte de recyclage et éliminés dans le respect de l'environnement. Consultez votre autorité locale de gestion des déchets à propos des mesures de recyclage à appliquer.

